









Controlefiche Faunatunnel - Klein

Tunnelnummer:

Aandachtspunten	Informatie/ wat te doen														
Doelsoort	Kleine(re) zoogdieren zoals vossen, dassen, konijnen, egels, muizen...														
Inspectie	Datum: 1 x jaar (oktober/november)														
Toegankelijkheid en passeerbaarheid	Tunnelingang/tunneluitgang														
	Open				Belemmerd				Volledig afgesloten						
	A		B		A		B		A		B				
	Tunnel zelf														
	Open				Belemmerd				Volledig afgesloten						
	Looprichel (Indien aanwezig)														
	Open				Belemmerd				Volledig afgesloten						
	L		R		L		R		L		R				
	Obstakels en overmatige vegetatie verwijderen. Belemmeringen door obstakels zoals ingespoeld zand, takken, bladeren, zwerfvuil, water of andere moeten verwijderd worden. Ook eventuele overmatige begroeiing moet verwijderd worden indien deze de toegang van de tunnel bemoeilijkt.														
	Laag aarde/zand aanwezig?	Aanwezig				Gedeeltelijk aanwezig				Afwezig					
Vul ontbrekende aarde/zand aan. Het is belangrijk dat er een laagje aarde of zand op de bodem van de tunnel aanwezig is. Deze laag mag echter geen obstakel vormen voor de doorgang (te dik).															
Aansluiting met omgeving	Bodem tunnel														
	Sluit goed aan met ondergrond				Beginnend niveauverschil (± 3 cm)				Groot niveauverschil (> 3 cm)						
	A		B		A		B		A		B				
	L	M	R	L	M	R	L	M	R	L	M	R	L	M	R
	Looprichel (Indien aanwezig)														
	Sluit goed aan met ondergrond				Beginnend niveauverschil (± 3 cm)				Groot niveauverschil (> 3 cm)						
	L		R		L		R		L		R				
	Niveauverschillen moeten weggewerkt worden.														
Waterhuishouding	Droog				Nat (met plassen)				Volledig onder water						
	Waterprobleem oplossen. Plassen en water in de tunnels dienen verwijderd te worden, behalve indien looprichels aanwezig zijn. Indien de tunnel volledig of tot boven de looprichels met water gevuld is, moet de oorzaak hiervan gezocht worden en aangepakt.														
Controle hekwerk (indien aanwezig)	Passeerbaar voor doelsoorten				Moeilijk passeerbaar voor doelsoorten				Niet passeerbaar voor doelsoorten						
	Zorg ervoor dat doelsoorten kunnen passeren.														

Schade (structureel)	Geen schade		Beginnend (scheuren, spleten...)				Ernstige schade					
	Omschrijving:						Locatie:					
	Schade moet hersteld worden. Grote ingrepen die de voorziening sterk verstoren gebeuren best in periodes met een verminderde activiteit van de dieren (Vb. Winterslaap).											
Doorgang doorlopende oever (buiten tunnel)	Vrij		Belemmerd				Volledig geblokkeerd				Onder water	
	A B		A B		A B		A B		A B		A B	
	L R	L R	L R	L R	L R	L R	L R	L R	L R	L R	L R	L R
	Obstakels, water en overtollige begroeiing dienen verwijderd te worden. Voor een goede werking van de tunnel moeten de zogenaamde 'doorlopende oevers' aan de zijkanten van de tunnel toegankelijk zijn.											
Dekkende begroeiing onmiddellijke omgeving / geleidende begroeiing	Aanwezig		Aanwezig maar beheer nodig		Gedeeltelijk Aanwezig		Niet aanwezig					
	A B		A B		A B		A B					
	Er moet voldoende beschutting zijn aan de ingang van de tunnel voor de dieren. Deze begroeiing mag echter geen obstakel vormen. De begroeiing dient dicht te blijven. Regelmatig afzetten zal de begroeiing vitaal en dens houden.											
Zwerfvuil	In tunnel						Omgeving tunnel					
	Geschatte hoeveelheid (Kg):											
	Verwijderen											
Vandalisme en stroperij	Afwezig						Aanwezig					
	Melden											
Voorbeeld	Wat / Gewenst:											
												
	Ongewenst:											
												
	Water in tunnel			Tunnelingang belemmerd			Geen aarde in tunnel			Richtels onder water		
Opmerkingen												

Isolde Aelvoet
 Consulent Landschap en Groen,
 Provincie Antwerpen
 T +32 3 240 59 81 -
Isolde.Aelvoet@provincieantwerpen.be

Foeke Van Weverberg
 Medewerker Landschapsonderhoud,
 Regionaal Landschap Rivierenland vzw
 T 015 21 98 53 -
foeke@rirl.be